




FONDO PATRIMONIAL DE LAS EMPRESAS REFORMADAS


ESTADO DE RESULTADOS

Agosto - 2011

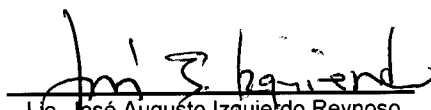
RD\$

	Bal. Anterior Acum.	Mes Actual	Acumulado
INGRESOS:			
PARTICIP. E/ LAS EM.P REFORMADAS (Anexo R-01)	-	-	-
INTERESES GANADOS (Anexo R-02)	13,533,909.90	2,575,077.50	16,108,987.40
OTROS INGRESOS (ANEXO R-03)	3,450,533.67	47,243.00	3,497,776.67
TOTAL DE INGRESOS	16,984,443.57	2,622,320.50	19,606,764.07
MENOS GASTOS OPERACIONES:			
REMUNERACIONES (Anexo R-04)	91,142,877.56	13,702,795.01	104,845,672.57
SERVICIOS NO PERSONALES (Anexo R-05)	88,657,806.61	7,957,973.04	96,615,779.65
MATERIALES Y SUMINISTROS (Anexo R-06)	8,136,165.98	1,692,416.97	9,828,582.95
TRANSFERENCIAS Y DONACIONES (Anexo R-07)	16,309,198.44	712,025.00	17,021,223.44
TOTAL GASTOS OPERACIONES	204,246,048.59	24,065,210.02	228,311,258.61
UTILIDAD EN OPERACIONES	(187,261,605.02)	(21,442,889.52)	(208,704,494.54)
MENOS:			
PERDIDA EN OPERACIONES FINANCIERAS (Anexo R-09)	1,199,843.14	-	1,199,843.14
TOTAL GASTOS FINANCIEROS	1,199,843.14	-	1,199,843.14
UTILIDAD NETA	(188,461,448.16)	(21,442,889.52)	(209,904,337.68)


Samuel Tinco
Contador General




Lic. Luis Cruz Jiminian
Director Financiero


Lic. José Augusto Izquierdo Reynoso
Presidente FONPER

	BAL. ANTERIOR ACUM.	MES ACTUAL	ACUMULADC
ANE001 ANEXOS ESTADO DE RESULTADOS			
ANEXO R-01			
PARTICIPACION EMPRESAS REFORMADAS:			
TOTAL PARTICIPACION EMPRESAS REFORMADA	.00	.00	.00
ANEXO R-02			
INTERESES GANADOS:			
BANCO DE RESERVAS	2,456,372.18	1,262,577.50	3,718,949.68
INTERESES BONOS SECRETARIA DE HACIENDA	1,851,287.72	.00	1,851,287.72
PROMIPYME	8,176,250.00	1,162,500.00	9,338,750.00
PROINDUSTRIA	612,500.00	87,500.00	700,000.00
INTERESES GANADOS PRESTAMO BANCO AGRICOLA	437,500.00	62,500.00	500,000.00
TOTAL INTERESES GANADOS	13,533,909.90	2,575,077.50	16,108,987.40
ANEXO R-3			
OTROS INGRESOS:			
GANANCIA EN OPERACIONES CAMBIARIAS	3,449,782.72	.00	3,449,782.72
OTROS INGRESOS	750.95	47,243.00	47,993.95
TOTAL OTROS INGRESOS	3,450,533.67	47,243.00	3,497,776.67
ANEXO R-04			
REMUNERACIONES:			
SUELDOS PARA CARGOS FIJOS	40,382,895.15	6,153,747.96	46,536,643.11
SUELDOS PERSONAL IGUALADO O CONTRATADO	7,802,200.00	1,275,400.00	9,077,600.00
PRIMA POR ANTIGUEDAD	160,000.00	.00	160,000.00
COMPENSACION POR HORAS EXTRAS	9,212,666.67	1,338,000.00	10,550,666.67
PRIMA DE TRANSPORTE	2,707,333.22	457,111.11	3,164,444.33
COMPENSACION POR SERVICIO DE SEGURIDAD	2,114,002.47	353,750.00	2,467,752.47
DIETAS EN EL PAIS	229,040.00	134,000.00	363,040.00
GASTOS DE REPRESENTACION	37,519.20	.00	37,519.20
SUELDOS NAVIDEÑOS	4,447,794.14	688,649.80	5,136,443.94
BONIFICACIONES	5,521,259.55	827,171.28	6,348,430.83
PRESTACIONES LABORALES	10,093,952.90	189,000.00	10,282,952.90
PAGOS DE VACACIONES	2,497,069.49	1,341,450.62	3,838,520.11
CONTRIBUCIONES POR GASTOS FUNEBRES	15,000.00	.00	15,000.00
CONTRIBUCION A EMPLEADOS POR OCASIONES ESPE	30,000.00	.00	30,000.00
CONTRIBUCIONES A SEGURIDAD SOCIAL Y RIESGO LA	5,892,144.77	944,514.24	6,836,659.01
TOTAL REMUNERACIONES	91,142,877.56	13,702,795.01	104,845,672.57

ANEXO R-05
SERVICIOS NO PERSONALES

	BAL. ANTERIOR ACUM.	MES ACTUAL	ACUMULADC
ANE001 ANEXOS ESTADO DE RESULTADOS			
TELEFONO LOCAL	762,741.78	190,311.39	953,053.17
TELEFAX Y CORREO	13,740.57	2,211.03	15,951.60
INTERNET Y TV POR CABLE	228,903.02	35,212.80	264,115.82
ELECTRICIDAD	1,241,357.95	205,758.00	1,447,115.95
AGUA	24,360.88	7,602.00	31,962.88
LIMPIEZA E HIGIENE	101,569.06	.00	101,569.06
RESIDUOS SOLIDOS	29,123.60	4,167.86	33,291.46
PUBLICIDAD Y PROPAGANDA	2,314,195.30	416,400.00	2,730,595.30
IMPRESION Y ENCUADERNACION	410,007.09	616,995.80	1,027,002.89
VIATICOS DENTRO DEL PAIS	87,598.00	20,680.00	108,278.00
VIATICO FUERA DEL PAIS	.00	100,000.00	100,000.00
PASAJES	15,470.00	.00	15,470.00
PEAJE	5,340.00	.00	5,340.00
EQUIPO DE TRANSPORTE TRACCION Y ELEVACION	31,563.00	18,616.00	50,179.00
OTROS ALQUILERES	391,434.80	150,263.80	541,698.60
SEGUROS DE BIENES MUEBLES	565,662.23	80,808.89	646,471.12
SEGUROS DE PERSONAS	1,549,979.20	.00	1,549,979.20
OBRAS MENORES	165,109.84	.00	165,109.84
MANTENIMIENTO DE MAQUINARIAS Y EQUIPOS	497,954.18	151,665.97	649,620.15
GASTOS JUDICIALES	323,640.00	49,300.00	372,940.00
COMISIONES Y GASTOS BANCARIOS	3,360.00	450.00	3,810.00
SERVICIOS ESPECIALES	729,307.79	35,319.16	764,626.95
SERVICIOS TECNICOS PROFESIONALES	458,504.36	67,744.00	526,248.36
IMPUESTOS, DERECHOS Y TASAS	78,686,883.96	5,803,400.34	84,490,284.30
MEMBRESIAS	20,000.00	1,066.00	21,066.00
TOTAL SERVICIOS NO PERSONALES	88,657,806.61	7,957,973.04	96,615,779.65

ANEXO R-06

MATERIALES Y SUMINISTROS

ALIMENTOS Y BEBIDAS PARA PERSONAS	1,542,744.17	534,942.71	2,077,686.88
PRENDAS DE VESTIR	47,502.00	.00	47,502.00
PAPEL DE ESCRITORIO	113,464.67	10,933.37	124,398.04
PRODUCTOS DE PAPEL Y CARBON	79,972.08	15,373.79	95,345.87
PRODUCTOS DE ARTES GRAFICAS	11,704.91	111,922.60	123,627.51
LIBROS REVISTAS Y PERIODICOS	26,240.50	16,038.00	42,278.50
COMBUSTIBLES Y LUBRICANTES	1,989,521.92	380,461.94	2,369,983.86
PRODUCTOS FARMACEUTICOS Y CONEXOS	2,312.68	.00	2,312.68
LLANTAS Y TUBOS	94,980.52	50,112.00	145,092.52
ARTICULOS DE CAUCHO	2,583.00	.00	2,583.00
ARTICULOS DE PLASTICO	43,277.84	.00	43,277.84
MATERIALES DE LIMPIEZA	125,299.28	15,705.65	141,004.93
UTILES DE ESCRITORIO OFICINAS Y ENSEÑANZA	578,678.52	92,210.32	670,888.84
UTILES DE MEDICOS Y QUIRURGICOS	6,064.36	280.80	6,345.16
UTILES DE COCINA Y COMEDOR	215,947.17	120.00	216,067.17

	BAL. ANTERIOR ACUM.	MES ACTUAL	ACUMULADC
ANE001 ANEXOS ESTADO DE RESULTADOS			
PRODUCTOS ELECTRICOS Y AFINES	70,572.00	6,965.91	77,537.91
MATERIALES DE INFORMATICA	3,155.45	824.97	3,980.42
UTILES DIVERSOS	109,598.97	58,588.99	168,187.96
DEPRECIACION MUEBLES Y EQUIPOS DE OFICINA	1,334,510.06	154,406.88	1,488,916.94
DEPRECIACION EQUIPOS DE TRANSPORTE	658,291.69	94,041.67	752,333.36
AMORTIZACIONES BIENES INTANGIBLES	568,620.01	76,469.63	645,089.64
DEPRECIACION MEJORAS E INSTALACIONES	511,124.18	73,017.74	584,141.92

TOTAL MATERIALES Y SUMINISTROS	8,136,165.98	1,692,416.97	9,828,582.95
---------------------------------------	---------------------	---------------------	---------------------

ANEXO R-07

TRANSFERENCIAS Y DONACIONES:

AYUDAS Y DONACIONES A PERSONAS	2,749,186.96	498,500.00	3,247,686.96
BECAS Y VIAJES DE ESTUDIOS	1,292,228.60	191,025.00	1,483,253.60
TRANSFERENCIAS A EMPRESAS DEL SECTOR PRIVADO	26,000.00	.00	26,000.00
TRANSFERENCIAS CORRIENTES INSTIT. S/FINES DE LL	900,599.99	(8,500.00)	892,099.99
TRANSFERENCIAS CORRIENTES A LA ADM. CENTRAL	.00	6,000.00	6,000.00
TRANSFERENCIA CORRIENTES INSTIT. DECENTRAL. Y	25,000.00	.00	25,000.00
TRANSFERENCIAS A EMPRESAS PRIVADAS	32,980.00	.00	32,980.00
TRANSFERENCIAS DE CAPITAL INSTIT. S/FINES DE LUC	1,082,319.59	25,000.00	1,107,319.59
TRANSFERENCIAS DE CAPITAL A LA ADM. CENTRAL	50,000.00	.00	50,000.00
TRANSFERENCIAS DE CAPITAL INSTIT. DESCENTRALIZ	5,000,000.00	.00	5,000,000.00
TRANSFERENCIAS A EMPRESAS NO FINANCIERAS	5,150,883.30	.00	5,150,883.30

TOTAL TRANSFERENCIAS Y DONACIONES	16,309,198.44	712,025.00	17,021,223.44
--	----------------------	-------------------	----------------------

ANEXO R-08

GASTOS FINANCIEROS:

TOTAL GASTOS FINANCIEROS	.00	.00	.00
---------------------------------	------------	------------	------------

ANEXO R-09

PERDIDAS EN OPERACIONES FINANCIERAS

PERDIDA EN OPERACIONES CAMBIARIAS	1,199,843.14	.00	1,199,843.14
-----------------------------------	--------------	-----	--------------

TOTAL PERDIDAS OPERACIONES FINANCIERAS	1,199,843.14	.00	1,199,843.14
---	---------------------	------------	---------------------




FONDO PATRIMONIAL DE LAS EMPRESAS REFORMADAS


ESTADO DE SITUACION


Agosto - 2011


RD\$

	Bal. Anterior Acum.	Mes Actual	Acumulado
ACTIVOS			
<u>Corrientes:</u>			
Efectivo en Caja y Banco (Anexo S-01)	23,289,667.05	15,714,207.96	39,003,875.01
Inversiones a Corto Plazo (Anexo S-02)	231,328,550.52	(24,720,146.01)	206,608,404.51
Partidas por Cobrar (Anexo S-03)	29,387,332.98	(2,356,454.36)	27,030,878.62
Inventario (Anexo S-04)	1,120,238.87	662,880.16	1,783,119.03
Gastos Anticipados (Anexo S-05)	242,426.75	(80,808.89)	161,617.86
Total Activos Corrientes	285,368,216.17	(10,780,321.14)	274,587,895.03
<u>No Corrientes:</u>			
Prestamo por Cobrar Sector Publico LP (Anexo S-08)	525,000,000.00	500,000.00	525,500,000.00
Propiedad Planta y Equipo (Anexo S-09)	10,124,367.17	(371,751.05)	9,752,616.12
Programas y Proyectos (Anexo S-10)	222,422,464.92	20,171,364.42	242,593,829.34
Inversiones a Largo Plazo (Anexo S-11)	7,154,250,904.13	(22,997,587.48)	7,131,253,316.65
Otros Activos a Largo Plazo (Anexo S-12)	85,200.00	-	85,200.00
Total Activos No Corrientes	7,911,882,936.22	(2,697,974.11)	7,909,184,962.11
TOTAL DE ACTIVOS	8,197,251,152.39	(13,478,295.25)	8,183,772,857.14
PASIVOS			
<u>Corrientes:</u>			
Cuentas por Pagar (Anexo S-13)	1,078,021.63	5,491,428.66	6,569,450.29
Gastos Personal y Reten. por Pagar (Anexo S-15)	6,906,218.05	2,433,165.61	9,339,383.66
Otras partidas Por Pagar (Anexo S-23)	432,106,515.42	40,000.00	432,146,515.42
Total Pasivo a Corto Plazo	440,090,755.10	7,964,594.27	448,055,349.37
<u>No corrientes:</u>			
Prestamo Por Pagar a largo Plazo (Anexo S-26)	-	-	-
Otras Partidas Por Pagar Largo Plazo (Anexo S-29)	-	-	-
Total Pasivos No Corrientes	-	-	-
TOTAL PASIVOS	440,090,755.10	7,964,594.27	448,055,349.37
PATRIMONIO			
Patrimonio Institucional (Anexo S-31)	10,798,352,200.00	-	10,798,352,200.00
Resultado del Ejercicio Anterior (Cta. 3203-01)	(2,852,730,354.55)	-	(2,852,730,354.55)
Resultado del Ejercicio Corriente (Est. de Result)	(188,461,448.16)	(21,442,889.52)	(209,904,337.68)
TOTAL PATRIMONIO	7,757,160,397.29	(21,442,889.52)	7,735,717,507.77
TOTAL PASIVO Y PATRIMONIO	8,197,251,152.39	(13,478,295.25)	8,183,772,857.14


Samuel Tirteo
Contador General




Lic. Luis Cruz Jiminian
Director Financiero


Lic. José Augusto Izquierdo Reynoso
Presidente FONPER

	BAL. ANTERIOR ACUM.	MES ACTUAL	ACUMULADC
ANE002 ANEXOS ESTADO DE SITUACION			
ANEXO S-01			
EFFECTIVO EN CAJA Y BANCO:			
FONDO DE CAJA CHICA	100,000.00	.00	100,000.00
BANCO DE RESERVAS (CTA. OPERATIVA)	23,185,913.05	15,714,207.96	38,900,121.01
CTA AHORRO DOLARES BCO DE RESERVAS A LA PAR	100.00	.00	100.00
CTA AHORRO DOLARES BCO DE RESERVAS PRIMA	3,654.00	.00	3,654.00
TOTAL EFFECTIVO EN CAJA Y BANCO	23,289,667.05	15,714,207.96	39,003,875.01
ANEXO S-02			
INVERSIONES FINANCIERAS A CORTO PLAZO			
DEPOSITOS BANCO DE RESERVAS	231,328,550.52	(24,720,146.01)	206,608,404.51
TOTAL INVERSIONES FINAN. A CORTO PLAZO	231,328,550.52	(24,720,146.01)	206,608,404.51
ANEXOS S-03			
PARTIDAS POR COBRAR			
INTERESES POR COBRAR A PROMIPYME	1,162,500.00	(536,666.00)	625,834.00
INTERESES POR COBRAR PROINDUSTRIA	1,925,000.00	87,500.00	2,012,500.00
INTERSES POR COBRAR BANCO AGRICOLA	2,656,250.00	62,500.00	2,718,750.00
ANTICIPOS CONTRATOS DE CONSTRUCCION	1,856,818.78	(724,040.54)	1,132,778.24
ANTICIPOS EN COMPRAS	20,168,465.67	(1,331,216.00)	18,837,249.67
CUENTA POR COBRAR EMPLEADOS	104.01	3,756.79	3,860.80
SUPERINTENDENCIA POR REEMBOLSO MANT.	265,369.23	(5,514.92)	259,854.31
COMISION NAC. DE ENERGIA REEMBOLSO MANT	77,192.41	(6,623.14)	70,569.27
CORDE POR REEBOLSO MANT.	1,254,247.11	73,568.24	1,327,815.35
PROYECTO ASISTENCIA TECN. SECTOR ELEC. POR MA	21,385.77	20,281.21	41,666.98
TOTAL PARTIDAS POR COBRAR	29,387,332.98	(2,356,454.36)	27,030,878.62
ANEXO S-04			
INVENTARIOS			
ALMACEN DE SUMINISTROS	1,111,827.71	662,880.16	1,774,707.87
BIENES PENDIENTE DE ENTREGA EN ALMACEN	8,411.16	.00	8,411.16
TOTAL INVENTARIOS	1,120,238.87	662,880.16	1,783,119.03
ANEXO S-05			
GASTOS ANTICIPADOS			
SEGURO PAGADOS POR ADELANTADOS	242,426.75	(80,808.89)	161,617.86
TOTAL GASTOS ANTICIPADOS	242,426.75	(80,808.89)	161,617.86
ANEXO S-07			
PARTIDAS A COBRAR A LARGO PLAZO			

	BAL. ANTERIOR ACUM.	MES ACTUAL	ACUMULADC
ANE002 ANEXOS ESTADO DE SITUACION			
TOTAL PARTIDAS POR COBRAR A LARGO PLAZC	.00	.00	.00
ANEXO S-08			
PRESTAMO POR COBRAR AL SECTOR PUBLICO I			
PRESTAMO POR COBRAR PROMIPIME L. P.	465,000,000.00	.00	465,000,000.00
PRESTAMO POR COBRAR PROINDUSTRIA L. P.	35,000,000.00	.00	35,000,000.00
PRESTAMO POR COBRAR BANCO AGRICOLA	25,000,000.00	.00	25,000,000.00
PRESTAMO POR COBRAR A LA CREP	.00	500,000.00	500,000.00
TOTAL PRESTAMO POR COBRAR A LARGO PLAZ	525,000,000.00	500,000.00	525,500,000.00
ANEXO S-09			
PROPIEDAD PLANTA Y EQUIPO:			
MAQUINARIA, EQUIPOS Y MOBILIARIOS	28,490,803.18	26,184.87	28,516,988.05
MEJORAS E INSTALACIONES	4,121,321.43	.00	4,121,321.43
SOFTWARE	3,943,655.46	.00	3,943,655.46
AMORTIZACIONES	(26,431,412.90)	(397,935.92)	(26,829,348.82)
TOTAL PROPIEDAD PLANTA Y EQUIPO	10,124,367.17	(371,751.05)	9,752,616.12
ANEXO S-10			
PROGRAMAS Y PROYECTOS			
PROGRAMAS DE INFRAESTRUCTURAS	212,610,638.92	18,964,564.42	231,575,203.34
PROGRAMAS DE SANEAMIENTO Y SALUD	1,000,000.00	.00	1,000,000.00
PROGRAMAS DE CAPACITACION EDUCATIVOS Y DEPO	8,629,600.00	1,206,800.00	9,836,400.00
PROYECTOS EN ESTUDIO	182,226.00	.00	182,226.00
TOTAL DE PROGRAMAS Y PROYECTOS	222,422,464.92	20,171,364.42	242,593,829.34
ANEXO S-11			
INVERSIONES A LARGO PLAZO			
PARTICIPACION EN LA TABACALERA	359,111,360.01	(22,997,587.48)	336,113,772.53
PARTICIPACION EN EGE ITABO	3,149,308,248.94	.00	3,149,308,248.94
PARTICIPACION EN MOLINOS DEL OZAMA	449,396,270.78	.00	449,396,270.78
PARTICIPACION EN EGE HAINA	3,196,435,024.40	.00	3,196,435,024.40
TOTAL INVERSIONES A LARGO PLAZO	7,154,250,904.13	(22,997,587.48)	7,131,253,316.65
ANEXO S-12			
OTROS ACTIVOS A LARGO PLAZO			
DEPOSITO ALQUILER APARTAMENTO PRESIDENCIA FC	85,200.00	.00	85,200.00
TOTAL OTROS ACTIVOS A LARGO PLAZO	85,200.00	.00	85,200.00
ANEXO S-13			

	BAL. ANTERIOR ACUM.	MES ACTUAL	ACUMULADC
ANE002 ANEXOS ESTADO DE SITUACION			
CUENTAS POR PAGAR			
CUENTAS POR PAGAR PROVEEDORES	(467,150.91)	6,635,429.48	6,168,278.57
SERVICIOS GENERALES POR PAGAR	5,586.36	(5,586.36)	.00
ACUERDOS CON INSTITUCIONES PENDIENTES	43,200.00	(43,200.00)	.00
REEMBOLSO A EMPLEADOS Y OTROS POR PAGAR	641,873.33	(576,617.13)	65,256.20
PENDIENTE CON CONTRATADOS E IGUALADOS	36,000.00	.00	36,000.00
CUENTA POR PAGAR CONTRATISTA CONSTRUCCIONE:	611,597.33	(611,597.33)	.00
CUENTAS POR PAGAR POR HONORARIOS CONTRATAC	206,915.52	93,000.00	299,915.52
TOTAL CUENTAS POR PAGAR	1,078,021.63	5,491,428.66	6,569,450.29
ANEXO S-15			
GASTOS DE PERSONAL Y RETENCIONES POR PA			
SALARIOS POR PAGAR	(14,113.50)	14,113.50	.00
GRATIFICACIONES Y BONIFICACIONES POR PAGAR	3,288,397.03	609,991.52	3,898,388.55
VACACIONES POR PAGAR	(976,336.87)	923,151.04	(53,185.83)
REGALIA PASCUAL POR PAGAR	3,848,256.22	661,087.30	4,509,343.52
RETENCIONES IMPUESTOS A PROVEEDORES	547,674.02	(9,371.87)	538,302.15
RETENCIONES IMPUESTOS S/RENTA EMPLEADOS	176,177.78	1,733.33	177,911.11
RETENCION ITBIS	36,163.37	222,460.79	258,624.16
OTROS GASTOS DE PERSONAL A PAGAR	.00	10,000.00	10,000.00
TOTAL GASTOS DE PERSONAL Y RETENCIONES	6,906,218.05	2,433,165.61	9,339,383.66
ANEXO S-17			
PRESTAMOS POR PAGAR A CORTO PLAZO			
TOTAL PRESTAMOS POR PAGAR A CORTO PLAZ	.00	.00	.00
ANEXO S-19			
ANTICIPOS Y TITULOS POR PAGAR			
TOTAL ANTICIPOS Y TITULOS POR PAGAR	.00	.00	.00
ANEXO S-21			
FONDO POR PAGAR A TERCEROS			
TOTAL FONDOS POR PAGAR A TERCEROS	.00	.00	.00
ANEXO S-23			
OTRAS PARTIDAS POR PAGAR			
CUENTA POR PAGAR A LA CDEEE-UERS	432,096,515.42	.00	432,096,515.42
AYUDA PENDIENTE DE ENTREGAR	10,000.00	40,000.00	50,000.00
TOTAL OTRAS PARTIDAS POR PAGAR	432,106,515.42	40,000.00	432,146,515.42

	BAL. ANTERIOR ACUM.	MES ACTUAL	ACUMULADC
ANE002 ANEXOS ESTADO DE SITUACION			
ANEXO S-26			
PRESTAMOS POR PAGAR A LARGO PLAZO			
TOTAL PRESTAMOS POR PAGAR A LARGO	.00	.00	.00
ANEXO S-29			
OTRAS PARTIDAS POR PAGAR A LARGO PLAZO			
TOTAL OTRAS PARTIDAS POR PAGAR A L. P.	.00	.00	.00
ANEXO 31			
PATRIMONIO INSTITUCIONAL			
TABACALERA	345,928,100.00	.00	345,928,100.00
EGE ITABO	2,816,310,100.00	.00	2,816,310,100.00
MOLINOS DEL OZAMA	251,919,000.00	.00	251,919,000.00
EGE HAINA	2,297,250,000.00	.00	2,297,250,000.00
EDENORTE	1,619,834,400.00	.00	1,619,834,400.00
EDESUR	1,736,773,800.00	.00	1,736,773,800.00
EDEESTE	1,730,336,800.00	.00	1,730,336,800.00
TOTAL PATRIMONIO INSTITUCIONAL	10,798,352,200.00	.00	10,798,352,200.00

